

Atlantis



Les points forts :

- Un design qui joue sur l'association des matières,
- Consoles disponibles en 3 largeurs: 75 - 100 - 140 cm,
- Large choix de plans vasques: Céramyl®, résine translucide, Solid Surface et plans avec vasques encastrées en hêtre et en Solid Surface .
- Consoles et miroirs coordonnés en inox poli brillant ou en inox époxy alu (satiné),
- Miroirs simples à fixer horizontalement ou verticalement.

Choisir les finitions :

1. Les consoles

026 Inox poli brillant

019 Inox époxy alu mat

2. Les plans vasques

• CÉRAMEYL®

869 Anis

865 Basalte

800 Blanc

884 Gris anthracite

819 Gris métallisé

846 Pergame

867 Piment

814 Soleil

855 Soie

816 Turquoise

• SOLID SURFACE

100 Blanc polaire

• TRANSLUCIDE

978 Bleu glacier

952 Curaçao

962 Chlorophylle

956 Eau de Rose

958 Fusion

964 Olive

955 Réglisse

969 Rubis

963 Safran

960 Vert verre

977 Violette de Parme

3. Les plans avec vasques encastrées

• EN HÊTRE MASSIF

426 Hêtre teinté wengé/vasque inox

326 Hêtre naturel/vasque inox

480 Hêtre teinté wengé/vasque Zabo blanche

380 Hêtre naturel/vasque Zabo blanche

• EN SOLID SURFACE

110.26 Ardoise / vasque inox

110.00 Ardoise / vasque zabo (blanche)

La robinetterie :








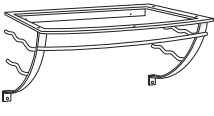
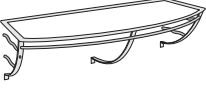
- Les plans vasques Atlantis sont livrés avec un perçage pour une robinetterie monotrou. Si vous souhaitez installer une robinetterie 3 trous, indiquez-le sur le bon de commande et joignez un plan de perçage - uniquement pour la console 100.


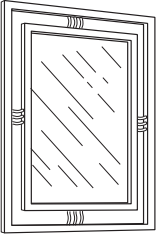

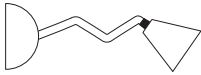
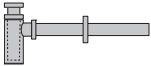
NOTRE CONSEIL, (CF PAGE 77 - 78)

- Mélangeur monotrou Ovale T (réf.004.23221)
- Mélangeur monotrou Ovale (réf.004.23201)
- Mitigeur monotrou Ovale (réf.004.23001)

A savoir :

- Atlantis est livré avec un trop plein chromé et une rallonge pour tirette de vidage (réf. 457.347).
- Pour une installation réussie, commander séparément le siphon cylindrique chromé avec une rallonge de 30 cm (réf. 457.355).

ATLANTIS		réf.	désignation	L x P x H en cm	pds en kg	PRIX UNITAIRE € H.T			
	167	PLAN VASQUE L75	75 x 52 x 15 (ÉP.2 CM)	19,5	plan vasque				
					céramyl®	translucide	solid surface blanc polaire		
					398,00	911,00	495,00		
	165	PLAN VASQUE L100	100 x 56,2 x 15 (ÉP.2 CM)	29,5	466,00	1109,00	592,00		
	164	PLAN DOUBLE VASQUE L140	140 x 59,5 x 13 (ÉP.2,5 CM)	45		1570,00			
	167	PLAN VASQUE L75 PERÇAGE POUR ROBINETTERIE DÉSAXÉ À DROITE	75 x 52 x 15 (ÉP.2 CM)	19,5	plan + vasque encastrée				
					hêtre/vasque inox hêtre/vasque zabo		solid surface ardoise / vasque inox ou zabo		
					680,00		817,00		
	165	PLAN VASQUE L100	100 x 56,2 x 15 (ÉP.2 CM)	29,5	834,00		887,00		
	164	PLAN DOUBLE VASQUE L140	140 x 59,5 x 13 (ÉP.2,5 CM)	45	1290,00		1461,00		
	167.019	CONSOLE PORTE VASQUE 75 CM	75 x 52 x 44	7,5	inox époxy alu mat		inox poli brillant		
	167.026	CONSOLE PORTE VASQUE 75 CM			447,00		635,00		
	165.019	CONSOLE PORTE VASQUE 100 CM	100 x 56,2 x 44	9,3	468,00				
	165.026	CONSOLE PORTE VASQUE 100 CM					684,00		
	164.019	CONSOLE DOUBLE VASQUE	140 x 59,5 x 44	13,5	563,00				
	164.026	CONSOLE DOUBLE VASQUE					857,00		

ATLANTIS					PRIX UNITAIRE € H.T	
					inox époxy alu mat	inox poli brillant
réf.	désignation	L x P x H en cm	pds en kg			
	163.019	MIROIR 70 x 90 CM (SE FIXE DANS LES 2 SENS)	70 x 1,5 x 90	10,5	361,00	
	163.026	MIROIR 70 x 90 CM (SE FIXE DANS LES 2 SENS)				676,00
	162.019	MIROIR 80 x 105 CM (SE FIXE DANS LES 2 SENS)	80 x 1,5 x 105	14	441,00	
	162.026	MIROIR 80 x 105 CM (SE FIXE DANS LES 2 SENS)				786,00
	159.019	MIROIR DOUBLE	132 x 1,5 x 90	20	764,00	
	159.026	MIROIR DOUBLE				1278,00
	166.019	APPLIQUE HALOGÈNE (ACIER EPOXY ALU MAT)	ø12 x 35	1	152,00	
	166.026	APPLIQUE HALOGÈNE (ACIER CHROMÉ) 1 x 20 W - 12 V CLASSE II IP 23 - CE - NF				165,00
	457.355	SIPHON CYLINDRIQUE AVEC RALLONGE 30 CM ET ROSACE LAITON CHROMÉ	DIAMÈTRE 32 MM	1	76,00	